

Profile プロフィール

関西電力は、日本に存在する九つの主要電力会社の一つです。戦後、全国規模で行われた再編成の結果、1951年に設立されました。

2020年4月1日、関西電力は会社分割により一般送配電事業を「関西電力送配電株式会社」に承継させました。関西電力送配電の供給区域は日本列島の本州中部部、28,704平方キロメートル（日本全土の約8パーセントに相当）にわたっています。その地域の人口は約2千万人となっています。

関西の名で知られるこの地域は、大都市大阪を中心に、東京に次ぐ大規模な経済圏を構築しています。また、過去日本の首都でもあった京都と奈良もこの地域に位置し、文化的にも重要な役割を果たしています。

The Kansai Electric Power Co., Inc. is one of the nine major Electric utility companies in Japan. The Company was established in 1951 as a result of nationwide reorganization of the electric power industry after World War II.

On April 1, 2020, The Kansai Electric Power Co., Inc. transferred its general power transmission and distribution business through company split to Kansai Transmission and Distribution, Inc. The service area of Kansai Transmission and Distribution, Inc. is located in the central part of the main island of Japan, and covers 28,704 square kilometers, equal to about 8% of the total land area of Japan. The population in the area is about 20 million.

The area, known as a Kansai, with Osaka as its central city, constitutes a powerful economic area close on the heels of Tokyo. In addition, Kyoto and Nara, the ancient capitals of Japan, are located in the area, and play an important role in the nation's culture.

Contents

目次

電気事業の概要 SUMMARY OF ELECTRICITY BUSINESS	1
関西電力グループ 中期経営計画 KANSAI ELECTRIC POWER GROUP MEDIUM-TERM MANAGEMENT PLAN	2
需要と供給 DEMAND AND SUPPLY	7
設備投資と資金調達・財務体質 CAPITAL EXPENDITURES, FINANCING FOR CAPITAL EXPENDITURES AND FINANCIAL POSITION	11
キャッシュフロー CASH FLOW	13
関西電力グループ KANSAI ELECTRIC POWER GROUP	13
連結財務データ CONSOLIDATED FINANCIAL DATA	14
単独財務データ NON-CONSOLIDATED FINANCIAL DATA	21
ESG関連データ ESG DATA	27
株式情報 STOCK INFORMATION	31
電力会社比較データ COMPARATIVE DATA ON JAPAN'S ELECTRIC POWER COMPANIES	32

〔本書における注:〕

1. 注記のない年度は、会計年度(4月から翌年3月)を表示年度としており、当該年度の3月31日に終了する年度の数値を表示しています。
2. 注記のないドルは、すべて米ドルです。
3. 為替レートは、注記のない限り、2020年3月末日のTTMを適用しています。(1米ドル=108.83円)
4. 9電力とは、日本の関西、北海道、東北、東京、中部、北陸、中国、四国及び九州電力を意味します。
5. 出典のない図表は関西電力資料によるものです。
6. 2015年度~2019年度の「単独」実績については、送配電事業の実績も含まれます。

〔Notes for all figures and data in this material:〕

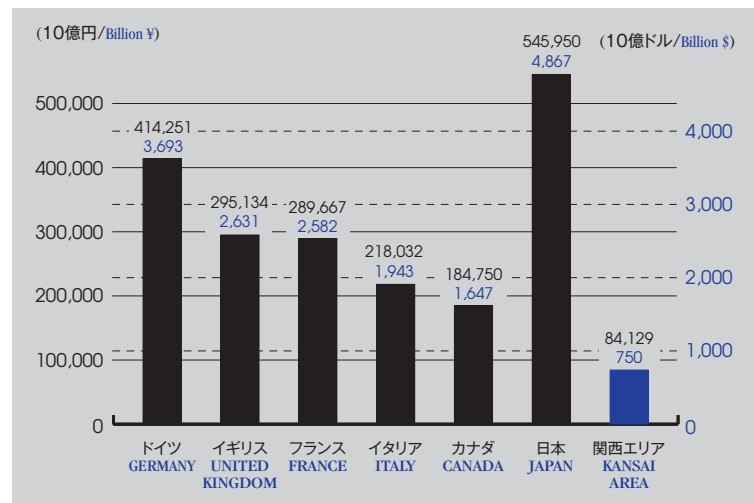
1. Unless otherwise indicated, all figures are for fiscal years, which end on March 31 of the year indicated. Example: FY 2020 represents the year which begins from April 1, 2019 and ends on March 31, 2020.
2. All dollar amounts are US dollars unless otherwise stated.
3. US dollar amounts have been translated, for convenience only, at ¥108.83=US\$1, the prevailing exchange rate at the end of March 2020, unless otherwise indicated.
4. References to "Nine Utilities" mean Kansai, Hokkaido, Tohoku, Tokyo, Chubu, Hokuriku, Chugoku, Shikoku and Kyushu electric power companies.
5. KANSAI ELECTRIC POWER is the source of all exhibits herein unless otherwise indicated.
6. Non-consolidated results in 2016 to 2020 include the results of the transmission and distribution business.

Kansai Area

関西エリア

主要国内総生産との比較

The Kansai Area's GDP Comparison with Major Countries



注:各国の値は2017年実績、関西エリアの値は2016年度実績

Note: Figures of the countries represent 2017 results, and those of the Kansai area represent FY 2017 results.

為替レートは1米ドル=¥112.16円(2017年)

Exchange rate: 1 US\$ = ¥112.16 (2017)

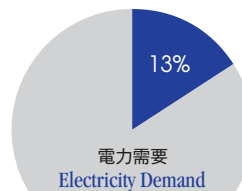
出典:2020年3月公表(総務省統計局「世界の統計 2020」)

Source: "World Statistics 2020" by the Statistics Bureau, Ministry of Internal Affairs Communications (Publicized March 2020)

需要密度 関西エリア(対全国比)

Density of Electricity Demand

KANSAI Area vs. All of Japan

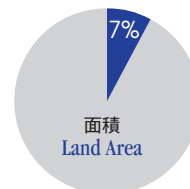


注:関西の電力需要は「関西みなし小売電気事業者」の数値を使用

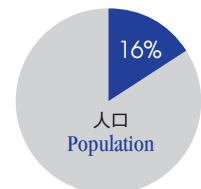
Note: Figures of KANSAI represent "Deemes Retail in Kansai".

出典:経済産業省電力・ガス取引監視等委員会 電力取引の状況(2019.4~2020.3)

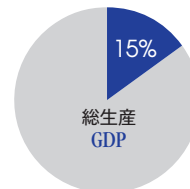
Source: Electricity and Gas Market Surveillance Commission Status of electricity transactions (April 2019 - March 2020)



出典:2020年1月1日現在(国土交通省国土地理院「全国都道府県市区町村別面積調」)
Source: "A Survey on Japan's Land Area by Municipality" by the Geographical Survey Institute, Ministry of Land, Infrastructure and Transport (as of January 1, 2020)



出典:2019年10月1日現在(総務省統計局「人口推計」)
Source: "Japanese Population Estimates" by the Statistics Bureau, Ministry of Internal Affairs Communications (as of October 1, 2019)



出典:2019年8月31日公表(内閣府経済社会総合研究所「県民経済計算」)
Source: "Annual Report on Prefectural Economy Calculations" by the Economic and Social Research Institute, Cabinet Office, Ministry of Internal Affairs Communications (Publicized August 31, 2019)

■ 関西 KANSAI AREA