

参考: 関西地域の特徴

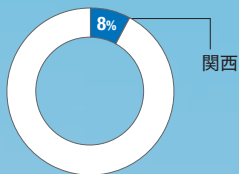
当社が電力を供給している関西地域は、日本列島のほぼ中央に位置し、1300年以上にわたり大阪、奈良、京都などに都が置かれ、政治、経済、文化の中心地として栄えてきました。

面積こそ日本の国土のわずか8%に過ぎませんが、日本の総人口の17%にあたる2千万人を超える人口を擁しています。産業は、電機、機械、鉄鋼、化学、繊維など多岐にわたり、日本を代表する数多くの企業がここ関西から発祥し、革新的な技術

で着実な成長を遂げており、日本の国内総生産の16%を占めています。

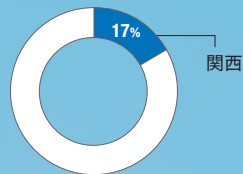
昨今の景気悪化の影響はあるものの、大阪湾岸にディスプレイ用の薄型パネルをはじめとする大規模な工場進出が相次ぐなど、先端産業の集積地へと変貌しつつあります。当社は、地域に根ざした企業として、地域の発展、産業の活性化に寄与し、今後も地域とともに成長していきます。

日本における関西の面積



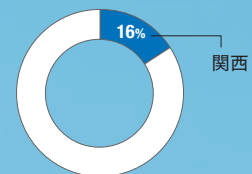
出典: 2011年10月1日現在 (国土交通省国土地理院「全国都道府県市区町村別面積調」)

日本における関西の人口



出典: 2011年10月1日現在 (総務省統計局「人口推計」)

日本における関西の総生産 (GDP)



出典: 2010年度 (内閣府経済社会総合研究所「県民経済計算年報」)



大阪天守閣を取り囲む緑地公園と高層ビル群



京都タワーがある京都駅付近



神戸ポートタワー、海洋博物館などが並ぶ神戸港