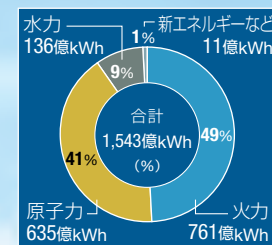


- 1 プロフィール
- 2 連結財務ハイライト
- 3 経営ビジョン
- 5 トップメッセージ
- 11 特集
 - 1 お客さまニーズの多様化への対応
 - 2 エネルギー市場の変化への対応
 - 3 地球温暖化問題への対応
- 21 CSR
- 23 コーポレート・ガバナンス
- 25 取締役・監査役
- 26 財務セクション
- 53 会社情報
- 54 株式情報

関西電力株式会社は、1951年の設立以来、今日まで半世紀以上にわたって関西地域の電力需要にお応えしてきました。戦後の高度経済成長、二度にわたる石油危機、電力自由化の進展など、時代が大きく変化するなか、電力を安全かつ安定的にお届けするために、最適な設備形成・運用・保全に努めてきました。

当期(2009年3月期)の販売電力量は、スウェーデン一国の電力需要を上回る1,459億kWhで、日本の電力会社のうち2番目の規模となっています。また、1970年、日本ではじめて加圧水型軽水炉(PWR)の運転を開始して以降、原子力発電を推進した結果、当期の原子力発電比率は41%を占めており、それゆえ使用(販売)電力量あたりのCO₂排出量の少なさは日本の電力会社でトップレベルとなっています。

引き続き、環境に優しい電気の安全・安定供給はもとより、総合エネルギー・情報通信・生活アメニティの3分野を中心としたグループサービスを組み合わせ、当社グループならではのトータルソリューションを提供することで、お客さまのご満足を高め、グループ全体で持続的に成長を遂げていきます。



発電電力量構成(2009年3月期)
注:発電電力量には、他社受電分を含みます(融通・揚水用電力量は含みません)。四捨五入の関係で合計と一致しない場合があります。



大飯発電所(原子力)



御坊発電所(火力)



読書発電所(水力)

関西電力株式会社と連結子会社
3月31日に終了した会計年度

	10億円					百万USD ^{※1}
	2005	2006	2007	2008	2009	2009
営業収益	¥ 2,613.5	¥ 2,579.1	¥ 2,596.4	¥ 2,689.3	¥ 2,789.6	\$ 28,390
営業利益	386.9	327.2	271.6	187.1	31.0	316
当期純利益	69.7	161.0	147.9	85.3	-8.8	-90
総資産	6,857.9	6,856.5	6,827.2	6,789.6	6,970.1	70,935
純資産	1,646.7	1,786.0	1,877.4	1,845.8	1,706.7	17,369
営業キャッシュ・フロー	691.3	528.9	541.8	411.7	281.3	2,863
グループ事業外売上高 ^{※2}	188.8	215.6	254.0	273.2	295.7	3,009
グループ事業経常利益 ^{※2}	19.7	29.0	45.0	42.0	52.5	534

1株あたりデータ	円					USD ^{ドル}
	2005	2006	2007	2008	2009	2009
当期純利益	¥ 73.83	¥ 172.84	¥ 159.69	¥ 92.39	¥ -9.65	\$ -0.10
配当金	50.00	60.00	60.00	60.00	60.00	0.61
純資産	1,749.65	1,927.29	2,021.60	2,003.91	1,868.08	19.01

主要比率	%				
	2005	2006	2007	2008	2009
自己資本比率	24.0	26.0	27.4	27.1	24.4
自己資本純利益率(ROE)	4.2	9.4	8.1	4.6	-0.5
総資産事業利益率(ROA) ^{※3}	5.4	4.6	4.3	3.1	0.6

販売電力量	10億kWh				
	2005	2006	2007	2008	2009
販売電力量	144.9	147.1	147.3	150.4	145.9

※1 円とドルの交換率は、便宜上2009年3月31日の為替レート98.26円/ドルを適用。

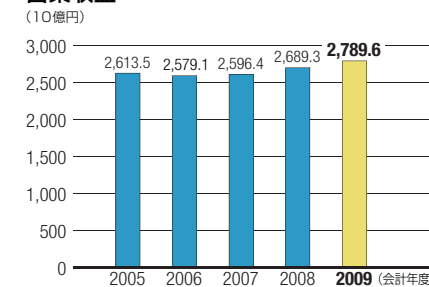
※2 数値は連結上の相殺消去等を行う前の、連結子会社の目標を単純合計した数値です。

数値は個別財務諸表に含まれる附帯事業のうち、ガス供給事業、燃料販売事業、蒸気供給事業の一部を含んでいます。

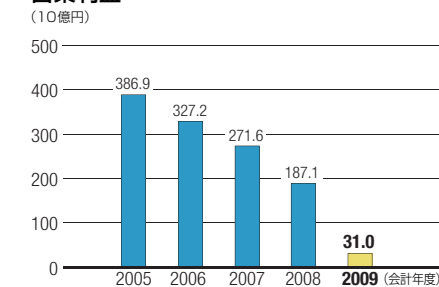
経常利益は持分法適用会社の持分相当額を含んでいます。

※3 ROA=事業利益(経常利益+支払利息)/総資産(期首・期末の平均)。

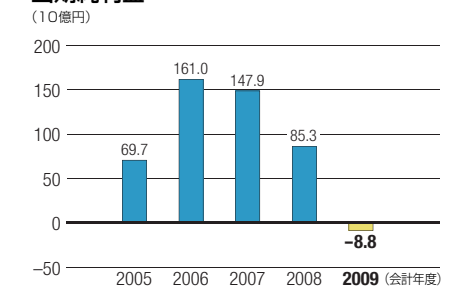
営業収益



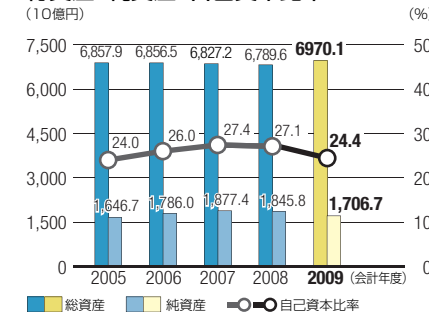
営業利益



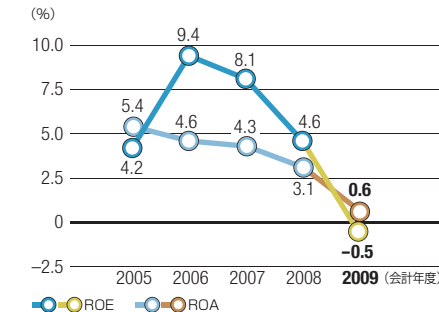
当期純利益



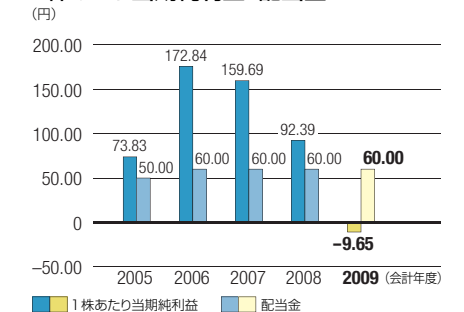
総資産・純資産・自己資本比率



ROE・ROA



1株あたり当期純利益・配当金



将来見通しに関する記述について: 本冊子に記載している当社および子会社・関連会社の計画、戦略、業績予想など、将来見通しに関する記述は、現時点で入手可能な情報に基づいたものであり、潜在的なリスクや不確実性が含まれています。そのため、経済情勢の変化、市場の動向、関連法規の改正など、さまざまな要因の変化により、実際の業績・事業環境などが、本冊子の記述とは異なる結果となる可能性があることをご承知ください。
年度に関する表記について: 注記のない年度は、会計年度(4月から翌年3月)を表示年度としており、当該年度の3月31日に終了する年度の数値を表示しています。