



2024年3月期 第1四半期決算短信〔日本基準〕(連結)

2023年7月28日

上場会社名 関西電力株式会社 上場取引所 東
コード番号 9503 URL <https://www.kepco.co.jp/>
代表者 (役職名) 代表執行役社長 (氏名) 森 望
問合せ先責任者 (役職名) 経理部長 (氏名) 垣口 裕則 (TEL) 050-7105-9084
四半期報告書提出予定日 2023年8月10日 配当支払開始予定日 —
四半期決算補足説明資料作成の有無 : 有
四半期決算説明会開催の有無 : 有 (機関投資家向け)

(百万円未満切捨て)

1. 2024年3月期第1四半期の連結業績(2023年4月1日~2023年6月30日)

(1) 連結経営成績(累計)

(%表示は対前年同四半期増減率)

	売上高		営業利益		経常利益		親会社株主に帰属する四半期純利益	
	百万円	%	百万円	%	百万円	%	百万円	%
2024年3月期第1四半期	966,593	25.9	256,367	—	268,302	—	193,181	—
2023年3月期第1四半期	767,567	34.9	△43,201	—	△17,129	—	△11,434	—

(注) 包括利益 2024年3月期第1四半期 239,828百万円(685.8%) 2023年3月期第1四半期 30,521百万円(98.0%)

	1株当たり 四半期純利益	潜在株式調整後 1株当たり 四半期純利益
	円 銭	円 銭
2024年3月期第1四半期	216.45	—
2023年3月期第1四半期	△12.81	—

(2) 連結財政状態

	総資産	純資産	自己資本比率
	百万円	百万円	%
2024年3月期第1四半期	8,701,349	2,056,818	23.0
2023年3月期	8,774,425	1,839,782	20.4

(参考) 自己資本 2024年3月期第1四半期 2,000,172百万円 2023年3月期 1,788,781百万円

2. 配当の状況

	年間配当金				
	第1四半期末	第2四半期末	第3四半期末	期末	合計
	円 銭	円 銭	円 銭	円 銭	円 銭
2023年3月期	—	25.00	—	25.00	50.00
2024年3月期	—	—	—	—	—
2024年3月期(予想)	—	25.00	—	25.00	50.00

(注) 直近に公表されている配当予想からの修正の有無 : 無

3. 2024年3月期の連結業績予想(2023年4月1日~2024年3月31日)

(%表示は対前期増減率)

	売上高		営業利益		経常利益		親会社株主に帰属する当期純利益	1株当たり 当期純利益
	百万円	%	百万円	%	百万円	%	百万円	円 銭
通期	4,300,000	8.8	410,000	—	425,000	—	305,000	341.73

(注) 直近に公表されている業績予想からの修正の有無 : 無

※ 注記事項

- (1) 当四半期連結累計期間における重要な子会社の異動 : 無
(連結範囲の変更を伴う特定子会社の異動)
新規 一社(社名) 、除外 一社(社名)
- (2) 四半期連結財務諸表の作成に特有の会計処理の適用 : 無
- (3) 会計方針の変更・会計上の見積りの変更・修正再表示
- ① 会計基準等の改正に伴う会計方針の変更 : 無
 - ② ①以外の会計方針の変更 : 無
 - ③ 会計上の見積りの変更 : 無
 - ④ 修正再表示 : 無

(4) 発行済株式数(普通株式)

① 期末発行済株式数(自己株式を含む)	2024年3月期1Q	938,733,028株	2023年3月期	938,733,028株
② 期末自己株式数	2024年3月期1Q	46,221,832株	2023年3月期	46,236,287株
③ 期中平均株式数(四半期累計)	2024年3月期1Q	892,499,344株	2023年3月期1Q	892,484,466株

(注) 当社は、「役員報酬BIP信託」を導入しており、期末自己株式数には、当該信託口が保有する当社株式(2024年3月期1Q 451,218株)が含まれております。また、当該信託口が保有する当社株式を、期中平均株式数の計算において控除する自己株式に含めております。

※ 四半期決算短信は公認会計士又は監査法人の四半期レビューの対象外です

※ 業績予想の適切な利用に関する説明、その他特記事項

(将来に関する記述等についてのご注意)

本資料に記載されている業績の見通し等の将来に関する記述は、当社が現在入手している情報および合理的であると判断する一定の前提に基づいており、実際の業績等は様々な要因により予想と異なる可能性があります。なお、業績予想に関する事項については、添付資料3ページ「(3) 連結業績予想などの将来予測情報に関する説明」をご覧ください。

(四半期決算補足説明資料の入手方法)

四半期決算補足説明資料は、2023年7月28日(金)に当社ホームページに掲載いたします。

(当社の役職員が、福井県高浜町の元助役から多額の金品を受領していたこと等に関する業務改善命令を受けた対応)

当社の役員等が社外の関係者から金品を受け取っていた問題等につきましては、お客さまや株主・投資家のみなさまをはじめ多くのお客さまに、多大なご迷惑をおかけし、信頼を大きく損なうこととなりましたことを、深くお詫び申し上げます。

電気事業法に基づく、本件事案に関する業務改善命令(2020年3月29日)に対し、再発防止に向けた業務改善計画を策定し(2020年3月30日)、業務改善計画に基づく再発防止に向けた具体的施策の決定およびその実行状況を経済産業大臣に報告しました(2020年6月29日、10月13日、2021年3月2日、12月27日)。

今後も取組みを確実に実行するとともに、外部の客観的な視点を踏まえ実行状況を検証し、必要に応じて改善策を加えるなど、引き続き、新たな関西電力の創生に向け、全力で取り組んでまいります。

(独占禁止法に関する業務改善命令を受けた対応)

当社は、特別高圧電力および高圧電力の取引に関し、公正取引委員会から、不当な取引制限を禁止する独占禁止法第3条に違反する行為があったと認定されました(2023年3月30日)。なお、当社は、排除措置命令および課徴金納付命令のいずれも受けておりません。

本件事案については、お客さまや株主・投資家のみなさまをはじめ関係者の皆さまに、多大なご心配、ご迷惑をおかけしておりますことを、深くお詫び申し上げます。

当社は、電気事業法に基づく、本件事案に関する業務改善命令を受領(2023年7月14日)しました。

今後、二度とこのような事態を起さないよう、再発防止策を徹底するとともに、コンプライアンスを重視する組織風土の醸成に取り組むことで、社会の皆さまからの信頼回復に、全力を尽くしてまいります。

(小売電気事業者間の競争に大きな影響を及ぼす不適切事案等に関する業務改善命令を受けた対応)

当社が他の小売電気事業者のお客さま情報を閲覧し活用していた問題、また、関西電力送配電株式会社がお客さま情報を漏洩させた問題につきましては、お客さま情報を不適切に取り扱い、小売電気事業者間の公正な競争を揺るがす事態を発生させたものであり、深くお詫び申し上げます。

電気事業法に基づく、本件事案に関する業務改善命令(2023年4月17日)に対し、再発防止に向けた業務改善計画を策定し、経済産業大臣に報告しました(2023年5月12日)。業務改善計画に掲げた内部統制の強化や組織風土改革に全力で取り組むとともに、取締役会や監査委員会の関与強化により、外部の視点からも評価を行い、業務改善計画の取組みを確実に推進していきます。

当社グループは、真にコンプライアンスを徹底できる企業グループへと再生できるよう、グループ一丸となって、全力で取り組んでまいります。

添付資料の目次

1. 当四半期決算に関する定性的情報	
(1) 連結経営成績に関する説明	2
(2) 連結財政状態に関する説明	3
(3) 連結業績予想などの将来予測情報に関する説明	3
2. 四半期連結財務諸表及び主な注記	
(1) 四半期連結貸借対照表	4
(2) 四半期連結損益計算書及び四半期連結包括利益計算書	6
(3) 四半期連結財務諸表に関する注記事項	
(継続企業の前提に関する注記)	8
(株主資本の金額に著しい変動があった場合の注記)	8

1. 当四半期決算に関する定性的情報

(1) 連結経営成績に関する説明

当四半期連結累計期間の小売販売電力量は、需要数が増加したことなどから、262億kWhと前年同期に比べて5.0%増加しました。

収入面では、電灯電力料収入が増加したことなどから、売上高は966,593百万円と、前年同期に比べて199,025百万円の増収(+25.9%)となりました。

支出面では、原子力利用率の上昇により火力燃料費が減少したことなどから、営業費用は710,226百万円と、前年同期に比べて100,542百万円の減少(△12.4%)となりました。

この結果、当四半期連結累計期間の連結経営成績は以下のとおりとなりました。

【連結経営成績】

(単位：百万円)

	2023年3月期 第1四半期(累計)	2024年3月期 第1四半期(累計)	増 減	
売上高	767,567	966,593	199,025	25.9%
営業損益	△43,201	256,367	299,568	—
経常損益	△17,129	268,302	285,432	—
親会社株主に帰属する 四半期純損益	△11,434	193,181	204,616	—

【総販売電力量(小売、他社計)】

(単位：百万kWh)

	2023年3月期 第1四半期(累計)	2024年3月期 第1四半期(累計)	前年同期比(%)
総販売電力量(小売、他社計)	28,535	30,174	105.7
小売販売電力量	24,926	26,165	105.0
電灯	6,477	6,320	97.6
電力	18,448	19,846	107.6
他社販売電力量	3,610	4,009	111.1

- (注) 1. エネルギー事業のうち当社にかかる数値を記載している。
 2. 他社販売電力量と総販売電力量は、提出日(2023年7月28日)現在において把握している電力量を記載している。
 3. 四捨五入の関係で、合計が一致しない場合がある。

(2) 連結財政状態に関する説明

資産は、設備投資額が減価償却費を下回ったことや、受取手形、売掛金及び契約資産などが減少したことなどから、前年度末に比べて73,076百万円減少(△0.8%)し、8,701,349百万円となりました。

負債は、有利子負債や支払手形及び買掛金などが減少したことなどから、前年度末に比べて290,111百万円減少(△4.2%)し、6,644,531百万円となりました。

純資産は、期末配当金の支払いなどによる減少があったものの、親会社株主に帰属する四半期純利益(193,181百万円)を計上したことなどから、前年度末に比べて217,035百万円増加(+11.8%)し、2,056,818百万円となりました。

これらの結果、当四半期末の自己資本比率は、前年度末に比べて2.6%上昇し、23.0%となりました。

(単位：百万円)

科目	2023年3月期末	2024年3月期 第1四半期末	増 減	
資 産	8,774,425	8,701,349	△73,076	△0.8%
負 債	6,934,642	6,644,531	△290,111	△4.2%
(うち有利子負債)	(5,009,408)	(4,846,219)	(△163,189)	(△3.3%)
純 資 産	1,839,782	2,056,818	217,035	11.8%

自 己 資 本 比 率	20.4%	23.0%	2.6%
-------------	-------	-------	------

(単位：百万円)

	2023年3月期 第1四半期(累計)	2024年3月期 第1四半期(累計)	増 減	
設 備 投 資 額	77,658	76,097	△1,561	△2.0%
減 価 償 却 費	76,202	78,333	2,131	2.8%

(3) 連結業績予想などの将来予測情報に関する説明

2024年3月期の連結業績予想は、2023年4月27日に公表しました数値から修正は行っておりません。

2. 四半期連結財務諸表及び主な注記

(1) 四半期連結貸借対照表

(単位：百万円)

	前連結会計年度 (2023年3月31日)	当第1四半期連結会計期間 (2023年6月30日)
資産の部		
固定資産	7,509,794	7,501,537
電気事業固定資産	3,591,167	3,613,599
水力発電設備	300,579	299,015
汽力発電設備	260,956	254,440
原子力発電設備	903,806	928,053
送電設備	750,850	751,417
変電設備	425,872	431,157
配電設備	817,989	817,972
業務設備	113,216	113,811
その他の電気事業固定資産	17,896	17,730
その他の固定資産	959,936	955,495
固定資産仮勘定	850,237	818,321
建設仮勘定及び除却仮勘定	625,078	589,477
原子力廃止関連仮勘定	45,123	43,127
使用済燃料再処理関連加工仮勘定	180,035	185,716
核燃料	494,026	488,602
装荷核燃料	72,327	64,814
加工中等核燃料	421,698	423,787
投資その他の資産	1,614,426	1,625,519
長期投資	510,004	536,678
関係会社長期投資	663,358	683,366
繰延税金資産	347,250	300,419
その他	120,232	132,949
貸倒引当金(貸方)	△26,421	△27,895
流動資産	1,264,630	1,199,811
現金及び預金	266,961	237,849
受取手形、売掛金及び契約資産	404,623	368,728
棚卸資産	251,514	235,148
その他	344,811	361,356
貸倒引当金(貸方)	△3,281	△3,271
資産合計	8,774,425	8,701,349

(単位：百万円)

	前連結会計年度 (2023年3月31日)	当第1四半期連結会計期間 (2023年6月30日)
負債及び純資産の部		
固定負債	5,317,416	5,227,410
社債	1,600,020	1,560,020
長期借入金	2,577,807	2,511,888
債務保証損失引当金	1,844	1,915
退職給付に係る負債	362,293	362,343
資産除去債務	534,566	535,614
繰延税金負債	7,547	12,302
その他	233,336	243,325
流動負債	1,592,212	1,392,107
1年以内に期限到来の固定負債	518,324	454,883
短期借入金	155,520	156,758
コマーシャル・ペーパー	162,000	167,000
支払手形及び買掛金	189,699	138,517
未払税金	40,461	73,324
その他	526,206	401,623
特別法上の引当金	25,013	25,013
濁水準備引当金	25,013	25,013
負債合計	6,934,642	6,644,531
株主資本	1,617,548	1,788,546
資本金	489,320	489,320
資本剰余金	66,854	66,988
利益剰余金	1,158,895	1,329,744
自己株式	△97,522	△97,506
その他の包括利益累計額	171,233	211,626
その他有価証券評価差額金	88,867	106,871
繰延ヘッジ損益	34,276	43,569
為替換算調整勘定	48,811	61,625
退職給付に係る調整累計額	△722	△439
非支配株主持分	51,001	56,645
純資産合計	1,839,782	2,056,818
負債純資産合計	8,774,425	8,701,349

(2) 四半期連結損益計算書及び四半期連結包括利益計算書
 (四半期連結損益計算書)
 (第1四半期連結累計期間)

	(単位：百万円)	
	前第1四半期連結累計期間 (自 2022年4月1日 至 2022年6月30日)	当第1四半期連結累計期間 (自 2023年4月1日 至 2023年6月30日)
営業収益	767,567	966,593
電気事業営業収益	569,797	753,586
その他事業営業収益	197,770	213,007
営業費用	810,769	710,226
電気事業営業費用	635,773	540,681
その他事業営業費用	174,995	169,544
営業利益又は営業損失(△)	△43,201	256,367
営業外収益	33,232	24,679
受取配当金	5,704	7,117
受取利息	243	919
為替差益	5,175	7,833
持分法による投資利益	7,765	5,184
その他	14,342	3,623
営業外費用	7,160	12,743
支払利息	5,702	6,906
その他	1,457	5,837
四半期経常収益合計	800,799	991,272
四半期経常費用合計	817,929	722,970
経常利益又は経常損失(△)	△17,129	268,302
繰上準備引当金又は取崩し	△423	—
繰上準備引当金取崩し(貸方)	△423	—
税金等調整前四半期純利益又は税金等調整前四半期純損失(△)	△16,706	268,302
法人税、住民税及び事業税	2,123	30,694
法人税等調整額	△8,907	41,813
法人税等合計	△6,783	72,507
四半期純利益又は四半期純損失(△)	△9,923	195,794
非支配株主に帰属する四半期純利益	1,511	2,613
親会社株主に帰属する四半期純利益又は親会社株主に帰属する四半期純損失(△)	△11,434	193,181

(四半期連結包括利益計算書)

(第1四半期連結累計期間)

(単位：百万円)

	前第1四半期連結累計期間 (自 2022年4月1日 至 2022年6月30日)	当第1四半期連結累計期間 (自 2023年4月1日 至 2023年6月30日)
四半期純利益又は四半期純損失(△)	△9,923	195,794
その他の包括利益		
その他有価証券評価差額金	2,801	14,829
繰延ヘッジ損益	14,901	10,230
為替換算調整勘定	9,466	5,126
退職給付に係る調整額	298	286
持分法適用会社に対する持分相当額	12,977	13,561
その他の包括利益合計	40,444	44,033
四半期包括利益	30,521	239,828
(内訳)		
親会社株主に係る四半期包括利益	25,849	233,573
非支配株主に係る四半期包括利益	4,671	6,254

(3) 四半期連結財務諸表に関する注記事項

(継続企業の前提に関する注記)

該当事項なし。


(株主資本の金額に著しい変動があった場合の注記)

該当事項なし。

2023年度第1四半期 決算説明資料

関西電力株式会社

2023年7月28日



目次

1. 2023年度第1四半期決算の概要

決算のポイント	・・・ P.1
連結決算の概要	・・・ P.2

2. 2023年度第1四半期決算の実績

主要データ	・・・ P.3
セグメント別決算概要	・・・ P.4
セグメント実績（対前年同期）	・・・ P.5 ～ P.8
連結貸借対照表	・・・ P.9

3. 2023年度 業績予想

2023年度 業績予想（対前年度実績）	・・・ P.10
---------------------	----------

4. 参考資料

・・・ P.11 ～ P.17

2023年度第1四半期決算

- ✓ 連結決算：増収・増益
- ✓ 連結売上高：9,665億円（前年同期比 +1,990億円）
電灯電力料収入が増加したことなどにより、増収
- ✓ 連結経常利益：2,683億円（前年同期比 +2,854億円）
燃料価格の低下、原子力利用率の上昇や電灯電力料収入の増加などにより、増益

2023年度業績予想・配当予想

- ✓ 2023年度連結経常利益：変更なし（4,250億円）
- ✓ 配当予想：年間配当 変更なし（中間 25円 期末 25円）

連結決算の概要

(単位：億円)	2022-1Q	2023-1Q	増減	増減率
売上高	7,675	9,665	+1,990	+25.9%
営業損益	△432	2,563	+2,995	—
経常損益	△171	2,683	+2,854	—
親会社株主に帰属する 四半期純損益	△114	1,931	+2,046	—

(単位：億円)	2023/3末	2023/6末	増減
有利子負債	50,094	48,462	△1,631
自己資本比率 (ハイブリッド社債考慮後 [※])	20.4% (21.6%)	23.0% (24.3%)	+2.6% (+2.7%)

※ 発行済ハイブリッド社債の50%を自己資本としている

主要データ

	2022-1Q	2023-1Q	増減
総販売電力量（億kWh） ^{※1,2} （小売、他社 計）	285 (107.6)	302 (105.7)	+16
小売販売電力量	249 (109.5)	262 (105.0)	+12
電灯	65 (94.3)	63 (97.6)	△2
電力	184 (116.0)	198 (107.6)	+14
他社販売電力量	36 (96.1)	40 (111.1)	+4
エリア需要（億kWh）	302	291	△11
ガス販売量（万t）	32	31	△1
原子力利用率（%）	29.1	78.3	+49.2
出水率（%）	92.6	108.4	+15.8
全日本原油CIF価格（\$/b）	110.7	84.0	△26.7
為替レート（インターバンク）（円/\$）	129	137	+8

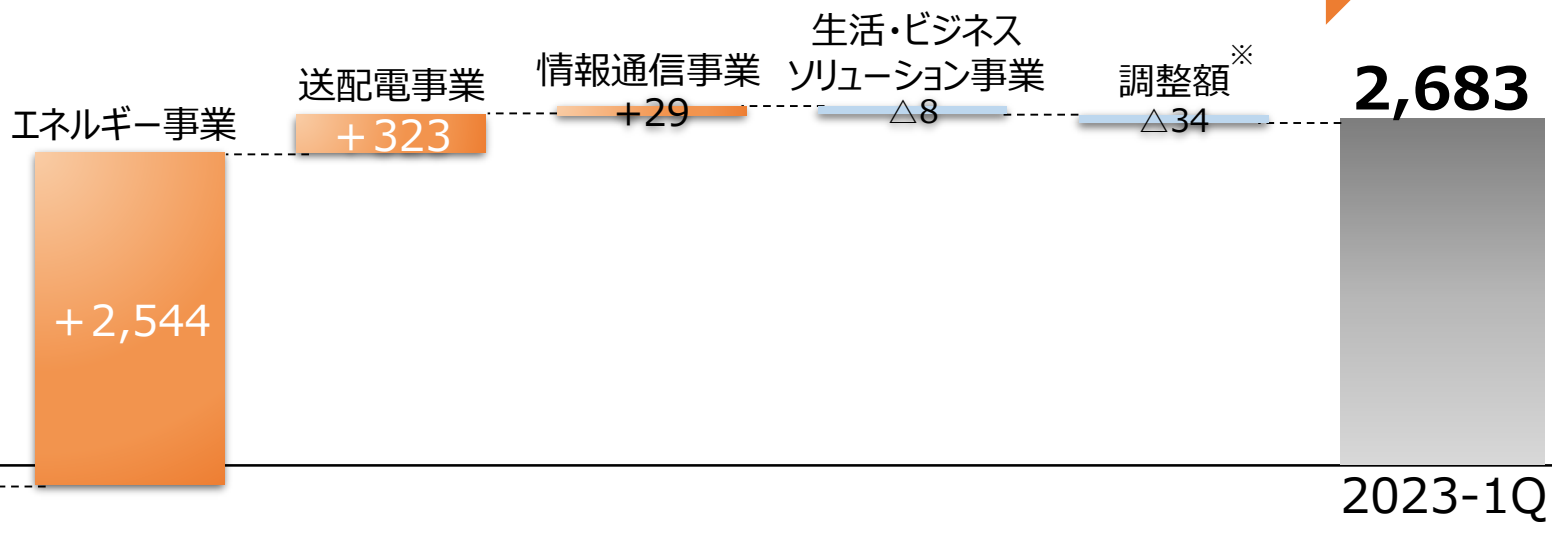
※1. エネルギー事業のうち関西電力にかかる総販売電力量である

※2. () 内の数値は対前年同期比の%

セグメント別決算概要

(単位：億円)	2022-1Q			2023-1Q			増減		
	売上高	外販売上高	経常損益	売上高	外販売上高	経常損益	売上高	外販売上高	経常損益
エネルギー事業	6,571	5,757	△202	8,500	8,084	2,342	+1,929	+2,326	+2,544
送配電事業	2,539	1,050	△164	2,228	726	158	△311	△324	+323
情報通信事業	659	520	104	694	543	133	+34	+22	+29
生活・ビジネスソリューション事業	452	346	53	405	311	45	△46	△34	△8
合計	10,223	7,675	△209	11,828	9,665	2,679	+1,605	+1,990	+2,888
調整額	△2,547	—	37	△ 2,163	—	3	+384	—	△34
連結ベース	7,675	7,675	△171	9,665	9,665	2,683	+1,990	+1,990	+2,854

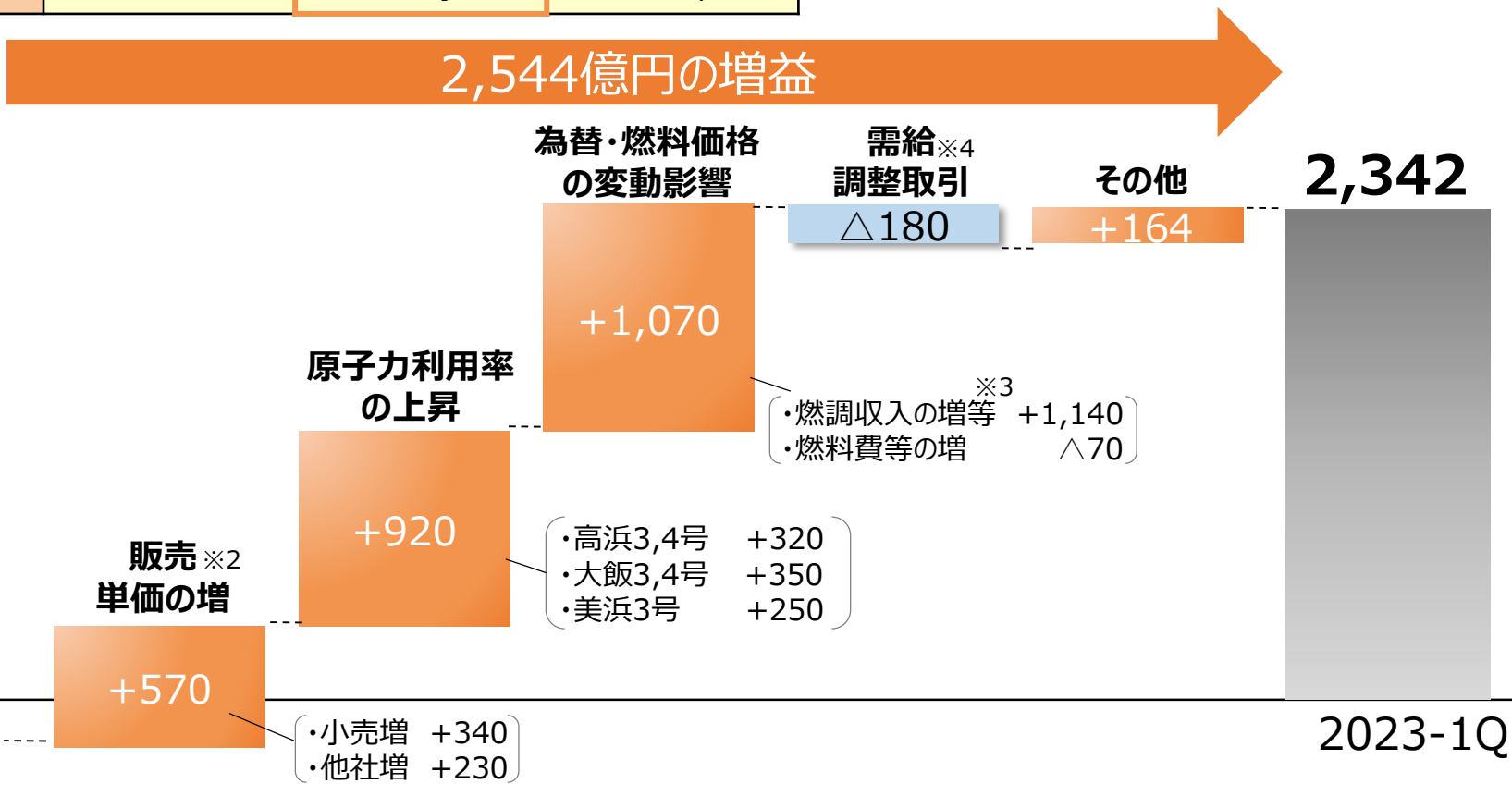
連結経常損益：2,854億円の増益



※ 調整額には子会社の特別損益から連結上の経常損益への振替額等を含む

セグメント実績（対前年同期）：エネルギー事業

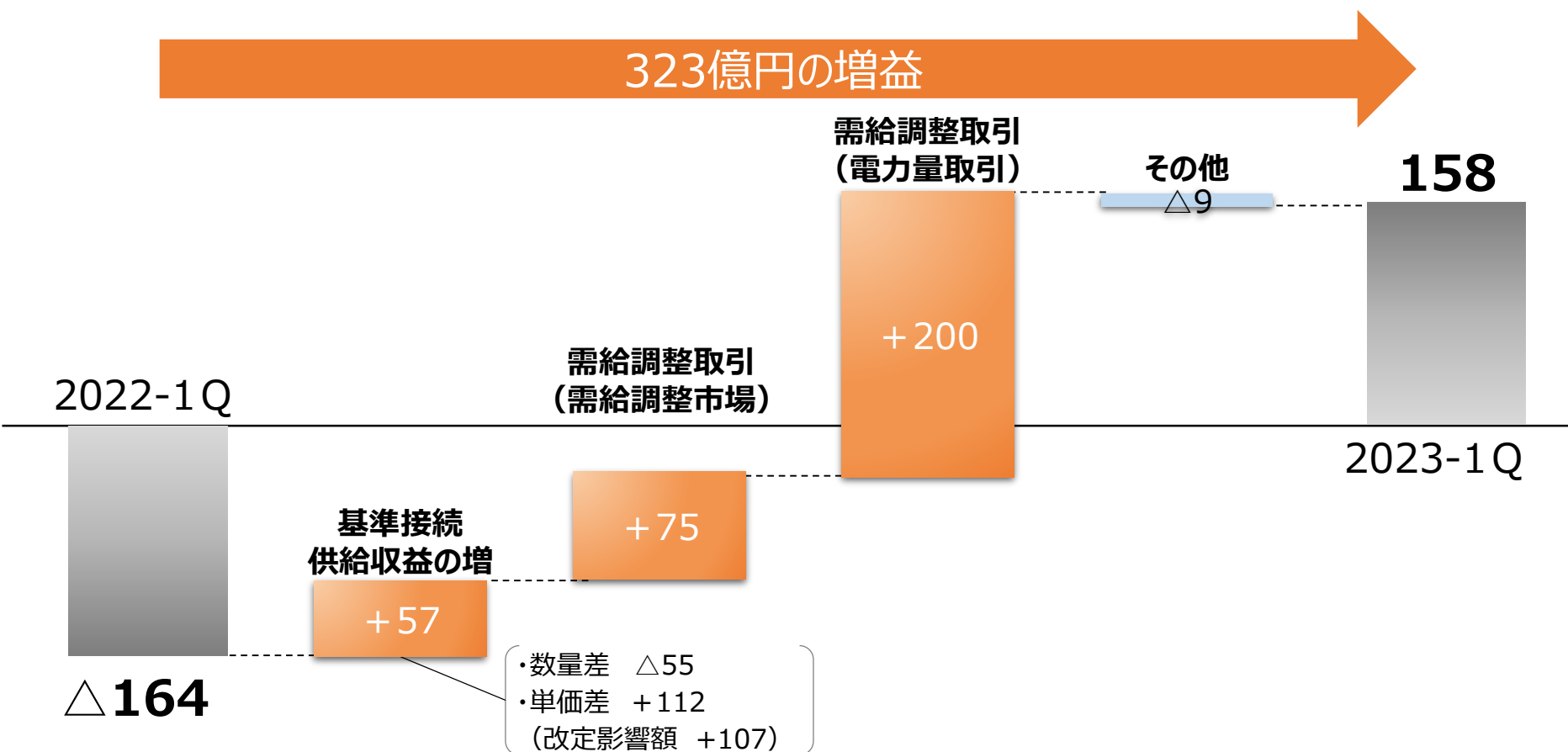
(単位：億円)	2022-1Q	2023-1Q	増減
売上高	6,571	8,500	+1,929
外売上高	5,757	8,084	+2,326
経常損益※1	△202	2,342	+2,544



※1. 連結子会社および持分法適用会社からの受取配当金を除く
 ※2. 需給調整市場や調整力電源の稼働等にかかる販売電力量を除く
 ※3. 国の電気・ガス価格激変緩和対策事業による値引き、および国による精算を加味しており、収支への影響はない
 ※4. 需給調整市場や調整力電源の稼働等にかかる取引の影響

セグメント実績（対前年同期）：送配電事業

(単位：億円)	2022-1Q	2023-1Q	増減
売上高	2,539	2,228	△311
外販売上高	1,050	726	△324
経常損益※	△164	158	+323



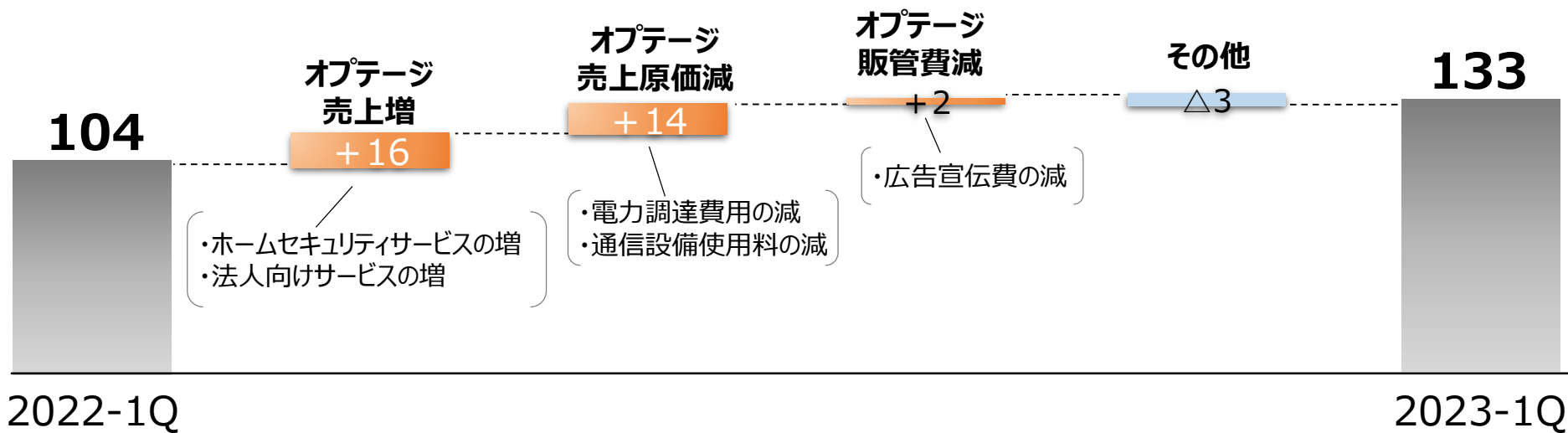
※ 連結子会社および持分法適用会社からの受取配当金を除く

セグメント実績（対前年同期）：情報通信事業

(単位：億円)	2022-1Q	2023-1Q	増減
売上高	659	694	+34
外販売上高	520	543	+22
経常利益※	104	133	+29
(再掲) オプテージ※	(109)	(138)	(+29)

<主要データ>

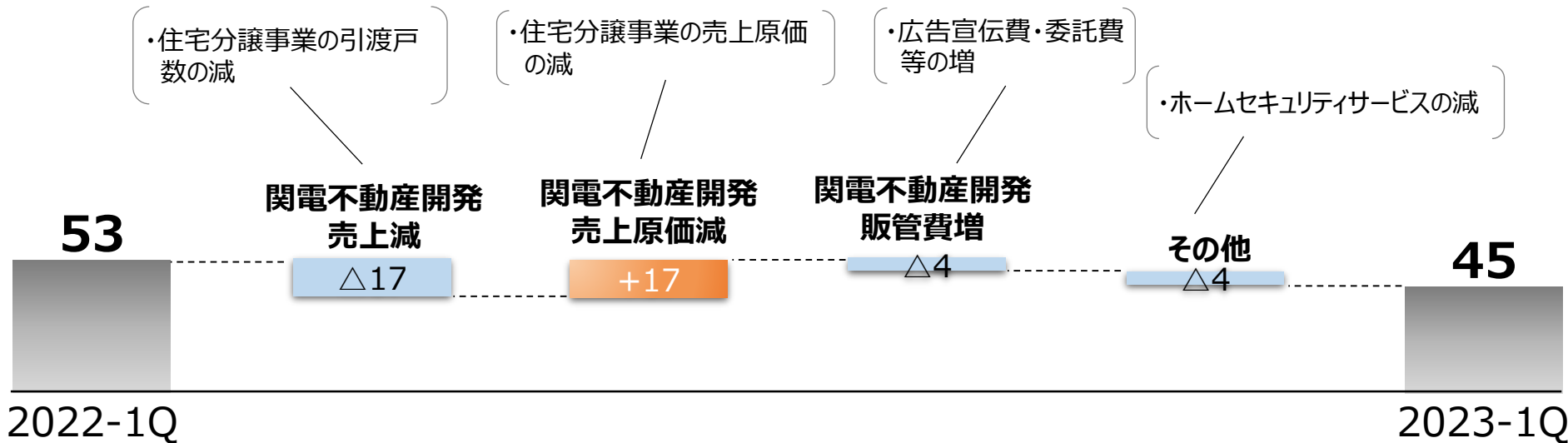
(単位：万件)	2022-1Q	2023-1Q	増減
FTTH 契約件数	170	171	+1
MVNO 契約件数	121	126	+5
eo電気 契約件数	18	17	△1



※ 連結子会社および持分法適用会社からの受取配当金を除く

セグメント実績（対前年同期）：生活・ビジネスソリューション事業

(単位：億円)	2022-1Q	2023-1Q	増減	<主要データ>			
売上高	452	405	△46	(単位：戸、%)	2022-1Q	2023-1Q	増減
外売上高	346	311	△34	分譲 引渡戸数	260	253	△7
経常利益※	53	45	△8	空室率	4.3	4.1	△0.2
(再掲) 関電不動産開発※	(47)	(40)	(△7)				



※ 連結子会社および持分法適用会社からの受取配当金を除く

連結貸借対照表

(単位：億円)	2023/3末	2023/6末	増減	
資産	87,744	87,013	△730	<ul style="list-style-type: none"> ・設備投資による増 +760 ・減価償却による減 △783 ・売掛金等の減 △358 ・現金・預金の減 △291
負債	69,346	66,445	△2,901	<ul style="list-style-type: none"> ・有利子負債の減 △1,631 ・買掛金・未払費用等の減 △1,109
純資産	18,397	20,568	+2,170	<ul style="list-style-type: none"> ・四半期純利益※ +1,931 ・配当金 △223 〔2022年度 期末 : 25円/株〕 ・評価・換算差額等 +403

※ 親会社株主に帰属する四半期純利益を指す

2023年度 業績予想（対前年度実績）

* 2023年4月27日公表の業績予想・配当予想は変更していない

* 主要データ、費用への影響額は、2023年4月27日公表時のものを参考として掲載している

<業績見通し>

(単位：億円)	2022実績	2023予想	増減	増減率
売上高	39,518	43,000	+3,481	+8.8%
営業損益	△520	4,100	+4,620	—
経常損益	△66	4,250	+4,316	—
当期純利益*	176	3,050	+2,873	—

* 親会社株主に帰属する当期純利益を指す

<主要データ>

	2022実績	2023予想	増減
総販売電力量（億kWh）*	1,273	1,386	+113
小売販売電力量	1,116	1,197	+82
電灯	309	310	+0
電力	807	888	+81
他社販売電力量	157	189	+31
エリア需要（億kWh）	1,335	1,333	△2
ガス販売量（万t）	153	170	+16
原子力利用率（%）	48.5	70程度	—
出水率（%）	97.0	100程度	—
全日本原油CIF価格（\$/b）	102.7	85程度	—
為替レート（インターバンク）（円/\$）	135	135程度	—

* エネルギー事業のうち、関西電力にかかる総販売電力量である

<財務指標見通し>

	2022実績	2023予想
FCF（億円）	△2,898	2,800程度
自己資本比率（%） （ハイブリッド社債考慮後*）	20.4 (21.6)	23程度 (24程度)
ROA（%）	0.2	5.1程度
（参考）ROE（%）	1.0	16.0程度

* 発行済ハイブリッド社債の50%を自己資本としている

<費用への影響額>

(単位：億円)	2022実績	2023予想
原子力利用率：1%	79	56
出水率：1%	21	16
全日本原油CIF価格：1\$/b	33	41
為替レート：1円/\$	92	81

・上記の「費用への影響額」は、経常費用の変動影響額を示している
 ・上記の「費用への影響額」については、一定の前提に基づき算定した理論値であり、前提諸元が急激かつ大幅に変動する場合等には、上記の影響額により算出される変動影響が実際の費用変動と乖離する可能性がある

<2023年度配当>

	中間	期末	年間
1株当たりの配当金	25円	25円	50円

參考資料

連結損益計算書

(単位：億円)	2022-1Q	2023-1Q	増減
経常収益合計 (売上高再掲)	8,007 (7,675)	9,912 (9,665)	+1,904 (+1,990)
電気事業営業収益	5,697	7,535	+1,837
その他事業営業収益	1,977	2,130	+152
営業外収益	332	246	△85
経常費用合計	8,179	7,229	△949
電気事業営業費用	6,357	5,406	△950
その他事業営業費用	1,749	1,695	△54
営業外費用	71	127	+55
経常損益	△171	2,683	+2,854
湯水準備金引当又は取崩し	△4	—	+4
法人税等	△67	725	+792
四半期純損益 [※]	△114	1,931	+2,046
包括利益	305	2,398	+2,093

・関西電力における外販売上高	+2,162
・関西電力送配電における外販売上高	△324

・連結子会社における外販売上高	+81
・附帯事業における外販売上高	+70

・連結子会社における費用	△34
・附帯事業における費用	△20

※ 親会社株主に帰属する四半期純損益を指す

個別収支比較表（関西電力）

(単位：億円)	2022-1Q	2023-1Q	増減
経常収益合計 (売上高再掲)	6,691 (5,959)	8,579 (7,737)	+1,887 (+1,778)
電灯電力料収入	4,486	5,531	+1,045
他社販売電力料	856	771	△85
その他	1,348	2,276	+927
経常費用合計	6,480	5,774	△706
人件費	253	243	△9
燃料費	1,800	1,119	△680
原子力バックエンド費用	103	241	+137
修繕費	153	163	+10
公租公課	146	145	△0
減価償却費	279	312	+33
他社購入電力料	1,494	1,238	△256
支払利息	51	57	+6
接続供給託送料	1,248	1,332	+84
その他	951	920	△30
経常利益 (営業損益再掲)	210 (△459)	2,804 (2,053)	+2,593 (+2,512)
濁水準備金引当又は取崩し	△4	—	+4
法人税等	△104	570	+675
四半期純利益	319	2,233	+1,914

・燃料費調整額による増等 [※] ・小売販売単価の増	+1,140 +430
・附带事業	+70
・火力燃料費 ・原子燃料費	△733 +53
・小売販売電力量の増 ・他社販売電力量の増 ・原子力利用率の上昇	+210 +60 △1,090
・再エネ交付金の増	△97

※ 国の電気・ガス価格激変緩和対策事業による値引き、および国による精算を加味しており、収支への影響はない

個別収支比較表（関西電力送配電）

(単位：億円)	2022-1Q	2023-1Q	増減
経常収益合計 (売上高再掲)	2,580 (2,424)	2,269 (2,120)	△310 (△304)
託送収益	1,695	1,695	△0
地帯間・他社販売電力料	616	263	△353
その他	267	310	+42
経常費用合計	2,618	1,982	△635
人件費	252	247	△4
修繕費	264	266	+2
公租公課	207	205	△2
減価償却費	280	260	△20
地帯間・他社購入電力料	1,129	502	△627
支払利息	21	23	+2
その他	462	476	+14
経常損益 (営業損益再掲)	△38 (△171)	286 (162)	+325 (+334)
法人税等	△38	44	+82
四半期純利益	0	242	+242

・基準接続供給収益 +57
・需給調整取引 △52

・需給調整取引 △211

・需給調整取引 +46

・需給調整取引 △492

小売販売電力量の状況

<2023年度小売販売電力量月別実績>

(単位:億kWh)		4月	5月	6月
電 灯	24 (92.7)	21 (100.4)	18 (101.6)	
電 力	63 (105.1)	66 (109.6)	70 (108.0)	
小売販売電力量 ^{※2}	87 (101.3)	87 (107.2)	88 (106.6)	

※1. () 内の数値は対前年同月比の%

<2023年度実績における小売販売電力量の増減要因>

(単位:億kWh)		2022-1Q	2023-1Q	増減	検針影響	気温影響	需要数影響	その他影響
電 灯	65	63	△2	+0	△1	+1	△2	
電 力	184	198	+14	+0	△2	+21	△5	
小売販売電力量 ^{※2}	249	262	+12	+0	△2	+22	△7	

<月間平均気温>

(単位:℃)	4月	5月	6月
実 績	15.9	20.0	23.8
前年差	△0.9	0.0	△0.6
平年差	+0.7	0.0	+0.2

<2023年度業績予想における小売販売電力量の増減要因>

(単位:億kWh)		2022実績	2023予想	増減	検針影響	気温影響	需要数影響	その他影響
電 灯	309	310	+0	+3	△3	+2	△2	
電 力	807	888	+81	+0	△8	+75	+13	
小売販売電力量 ^{※2}	1,116	1,197	+82	+4	△11	+77	+12	

※2. エネルギー事業のうち、関西電力にかかる小売販売電力量である

セグメント別業績見通し

* 2023年4月27日公表の業績予想（連結ベース）は変更していない

* セグメント別の見通しは、2023年4月27日公表時のものを参考として掲載している

(単位：億円)	2022実績		2023予想		増減	
	外売上高	経常損益	外売上高	経常損益	外売上高	経常損益
エネルギー事業	31,097	△274	34,470	2,950	+3,372	+3,224
送配電事業	4,699	△451	4,740	710	+40	+1,161
情報通信事業	2,228	430	2,290	430	+61	△0
生活・ビジネスソリューション事業	1,493	209	1,500	140	+6	△69
合計	39,518	△86	43,000	4,230	+3,481	+4,316
調整額	—	19	—	20	—	+0
連結ベース	39,518	△66	43,000	4,250	+3,481	+4,316

- 中期経営計画の2021~2023年度の目標は、いずれも達成を見込んでいる
- 特に、F C Fは、至近年でマイナスが続いていたが、23年度はプラスを見込む
- 有利子負債の削減による財務体質の健全化と、将来につながる投資との両立を図り、持続的な成長を果たすことで、株主の皆さまの期待に応えたい

	2021年度 (実績)	2022年度 (実績)	2023年度 (予想)	2021-2023年度	財務目標 (中期経営計画(2021-2025))	
					2021-2023年度	2025年度
経常利益	1,359億円	△66億円	4,250億円	1,848億円	3ヵ年平均 1,000億円 以上	2,500億円 以上
F C F	△1,223億円	△2,898億円	2,800億円程度	△ 440億円程度	3ヵ年平均 △500億円 未満	2,000億円 以上
					2021-2025年度合計で黒字化	
自己資本 比率	19.2%	20.4%	23%程度	23%程度	20% 以上	23% 以上
R O A	1.9%	0.2%	5.1%程度	2.4%程度	3ヵ年平均 1.5% 以上	3.5% 以上

当社グループの内訳（連結子会社および持分法適用会社）

エネルギー事業	送配電事業	情報通信事業	生活・ビジネスソリューション事業
<p>(連結子会社)</p> <ul style="list-style-type: none"> ・(株)関電エネルギーソリューション ・福井都市ガス(株) ・越前エネライン(株) ・(株)日本ネットワークサポート ・関電プラント(株) ・相生バイオエナジー(株) ・(株)ニュージエック ・(株)原子力安全システム研究所 ・Next Power(株) ・(株)K A N S Oテクノス ・かんでんEハウス(株) ・(株)関電パワーテック ・堺L N G(株) ・(株)原子力エンジニアリング ・黒部峡谷鉄道(株) ・(株)Dshift ・関電ガスサポート(株) ・大阪バイオエナジー(株) ・E-FLOW(同) ・ケーイーフューエルインターナショナル(株) ・KPIC Netherlands B.V. ・LNG SAKURA Shipping Corporation ・LNG FUKUROKUJU Shipping Corporation ・LNG JUROJIN Shipping Corporation ・バイオパワー 苅田(同) <p>他</p> <p>計 4 8 社</p> <p>(持分法適用会社)</p> <ul style="list-style-type: none"> ・大分臼杵風力発電(同) ・和歌山太陽光(同) ・K P R E(同) ・Kansai Electric Power Holdings Australia Pty Ltd ・KPIC USA, LLC ・Kansai Electric Power Australia Pty Ltd ・Kansai Sojitz Enrichment Investing S.A.S. ・PT. Kansai Electric Power Indonesia ・Kansai Energy Solutions (Thailand) Co., Ltd. ・KANSAI ENERGY SOLUTIONS (VIETNAM) CO., LTD. ・KE Fuel Trading Singapore Pte. Ltd. ・日本原燃(株) ・(株)きんでん ・(株)エネゲート ・San Roque Power Corporation <p>他</p> <p>計 9 社</p>	<p>(連結子会社)</p> <ul style="list-style-type: none"> ・関西電力送配電(株) ・(株)かんでんエンジニアリング ・関電サービス(株) <p>計 3 社</p>	<p>(連結子会社)</p> <ul style="list-style-type: none"> ・(株)オプテージ ・(株)関電システムズ ・K4 Digital(株) <p>他</p> <p>計 8 社</p>	<p>(連結子会社)</p> <ul style="list-style-type: none"> ・関電不動産開発(株) ・(株)関西メディカルネット ・(株)かんでんエルハート ・関電ファシリティーズ(株) ・関西電子ビーム(株) ・(株)ボンデテック ・ゲキダンイイノ(同) ・(株)かんでんCSフォーラム ・(株)関電オフィスワーク ・(株)関電L&A ・(株)関電アメニックス ・(同)K4 Ventures ・海幸ゆきのや(同) <p>他</p> <p>計 3 1 社</p>

※ 2023年6月30日時点