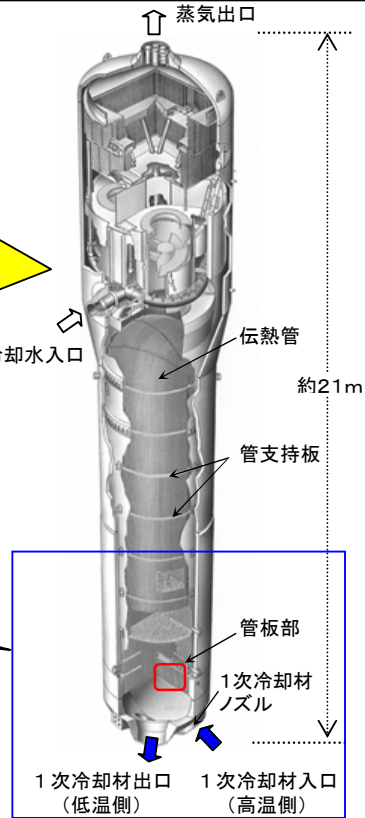
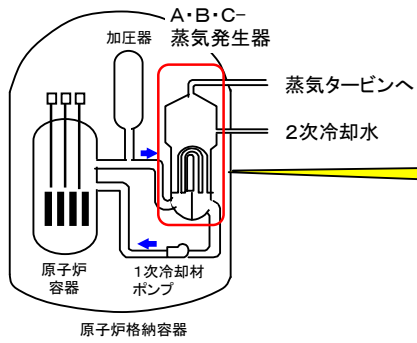


高浜発電所3号機の定期検査状況について (蒸気発生器伝熱管の渦流探傷検査結果)

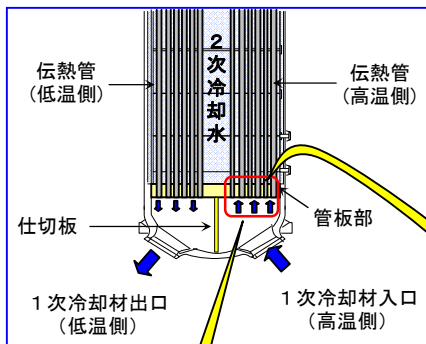
蒸気発生器の概要図

発生箇所

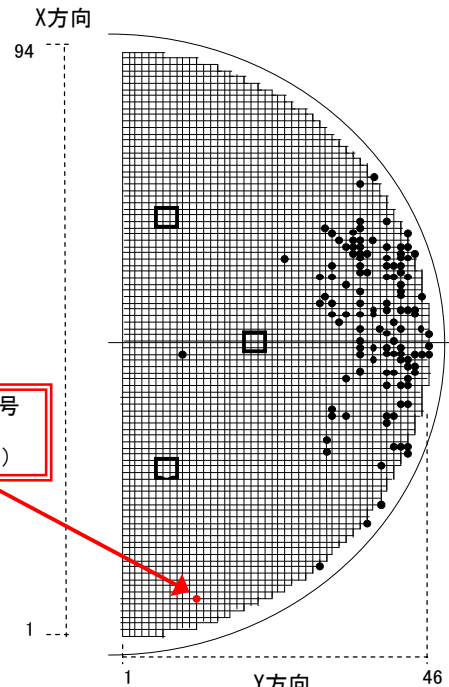
系統概要図



蒸気発生器下部の断面図



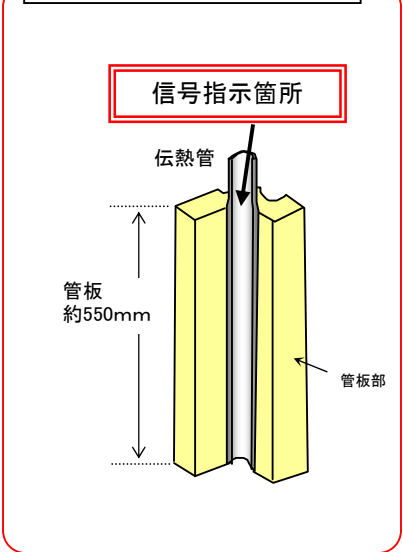
C-蒸気発生器(高温側)上部より見た伝熱管位置を示す図



有意な信号指示管 (X7-Y12)

● : 有意な信号指示管 (1本)
● : 既施栓管 (118本)

管板部拡大図



伝熱管外径 : 約22.2mm
" 厚さ : 約1.3mm
" 材質 : インコネル600(特殊熱処理)