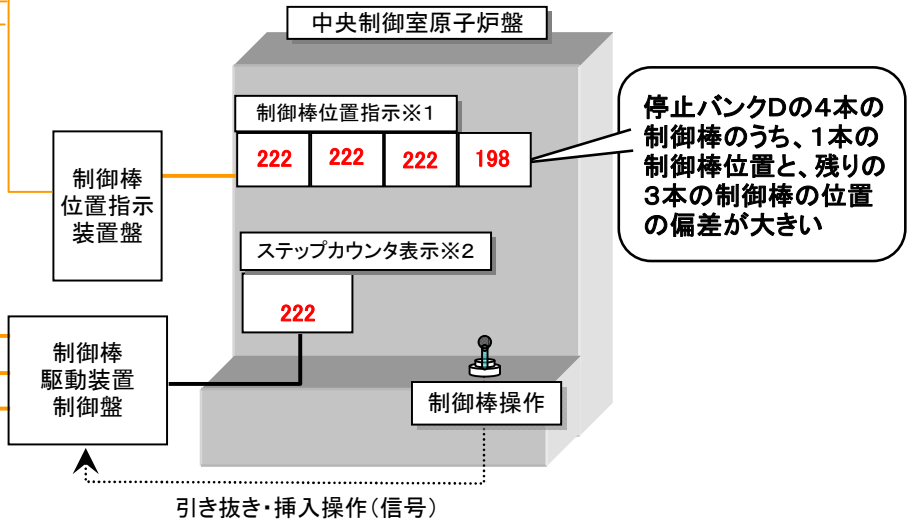
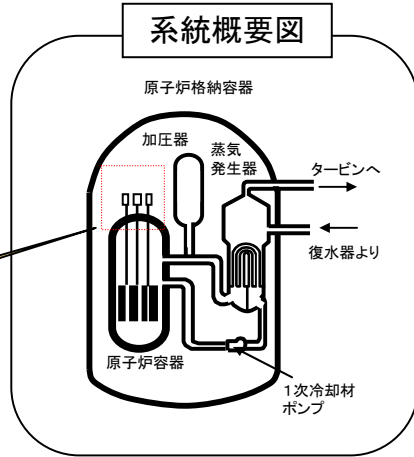
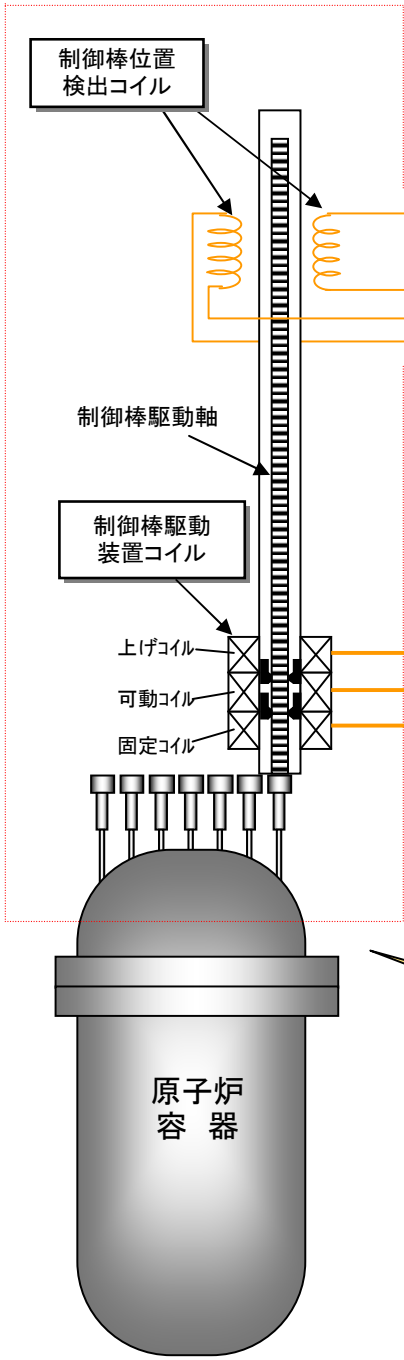


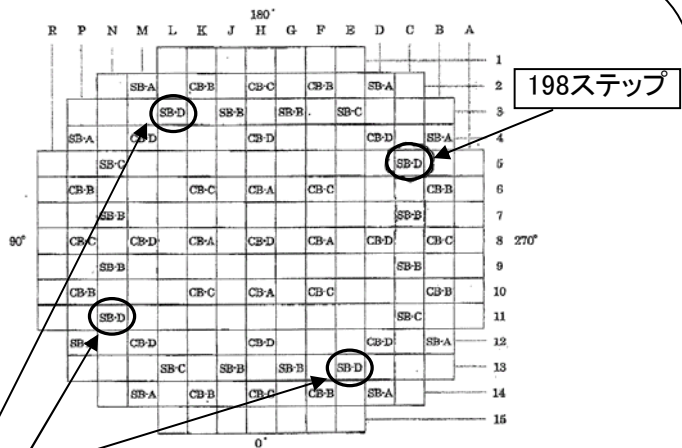
大飯発電所2号機 制御棒位置偏差大警報発信に伴う出力降下について

制御棒駆動および制御棒位置検出概要図

系統概要図



上から見た制御棒クラスタ配置図



※1: 制御棒位置指示

検出コイルで制御棒位置指示を検出し、指示計とプラントコンピュータに信号を伝送し、制御棒位置を表示するもの。

※2: ステップカウンタ表示

制御棒駆動装置制御盤からの制御棒引き抜き・挿入操作信号をカウントして表示するもの。

[制御棒のグループ]

- 停止バンクA(8本)
- 停止バンクB(8本)
- 停止バンクC(4本)
- 停止バンクD(4本)**

- 制御バンクA(4本)
- 制御バンクB(8本)
- 制御バンクC(8本)
- 制御バンクD(9本)

計53本