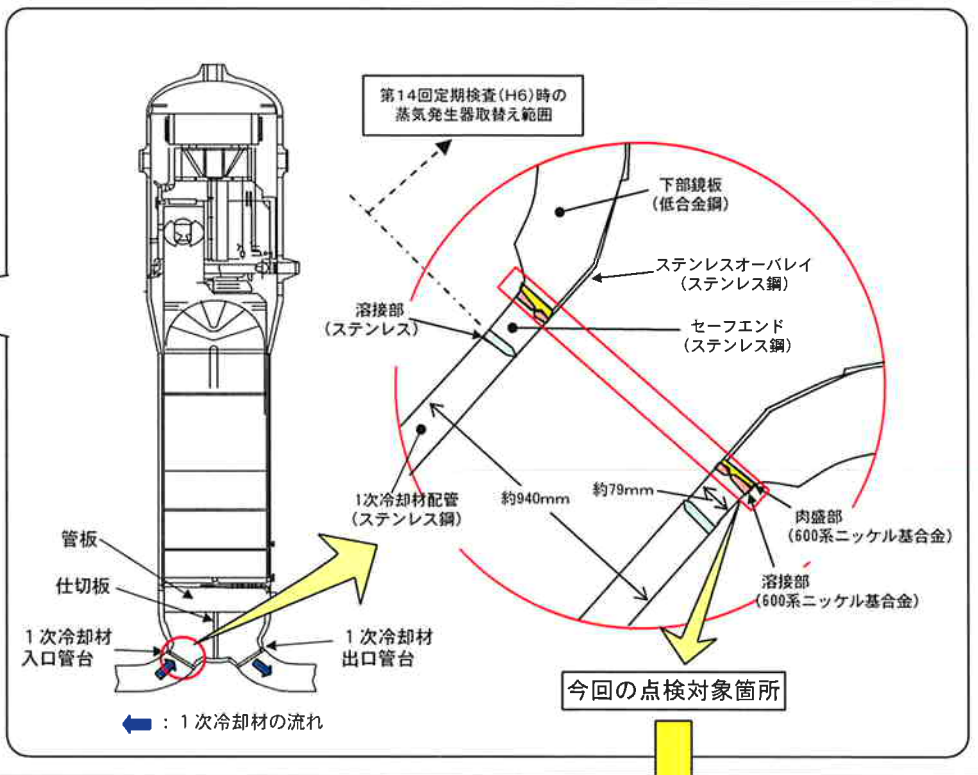
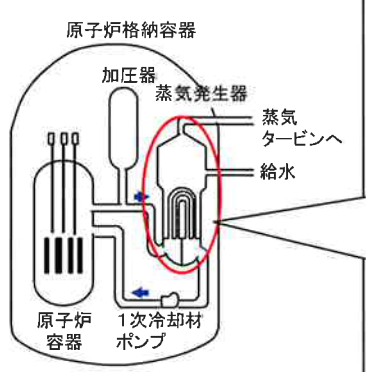


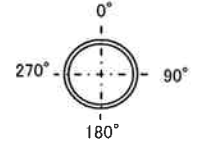
# 高浜発電所2号機 蒸気発生器入口管台溶接部での傷の調査状況について

## 発生箇所

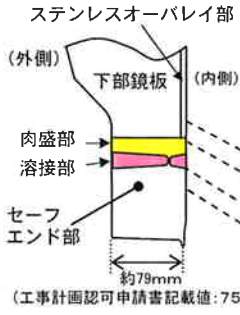
### 系統概略図



### 蒸気発生器側から見た図 (天を0°とする)

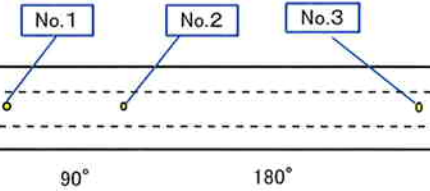


### 断面図



## A-蒸気発生器 点検状況

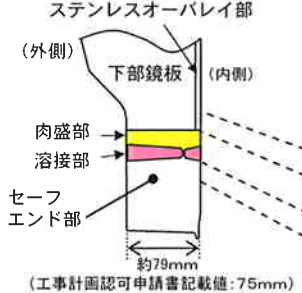
### ECT結果(有意な指示箇所)



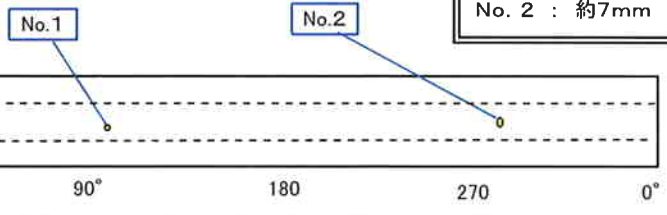
	長さ	深さ
No. 1	: 約6mm	検出できず
No. 2	: 約6mm	検出できず
No. 3	: 約7mm	検出できず

## B-蒸気発生器 点検状況

### 断面図



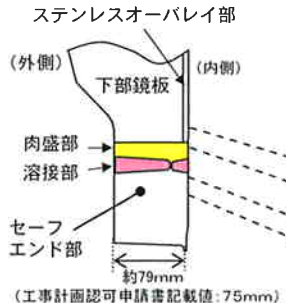
### ECT結果(有意な指示箇所)



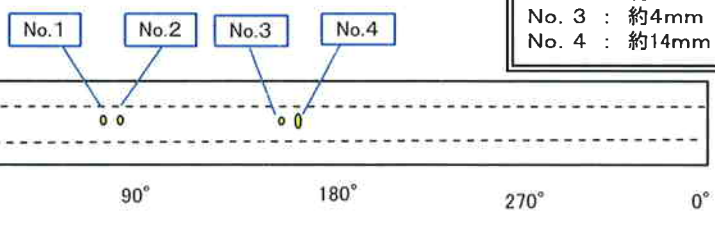
	長さ	深さ
No. 1	: 約5mm	検出できず
No. 2	: 約7mm	約6mm

## C-蒸気発生器 点検状況

### 断面図



### ECT結果(有意な指示箇所)



	長さ	深さ
No. 1	: 約9mm	約6mm
No. 2	: 約8mm	検出できず
No. 3	: 約4mm	検出できず
No. 4	: 約14mm	約8mm