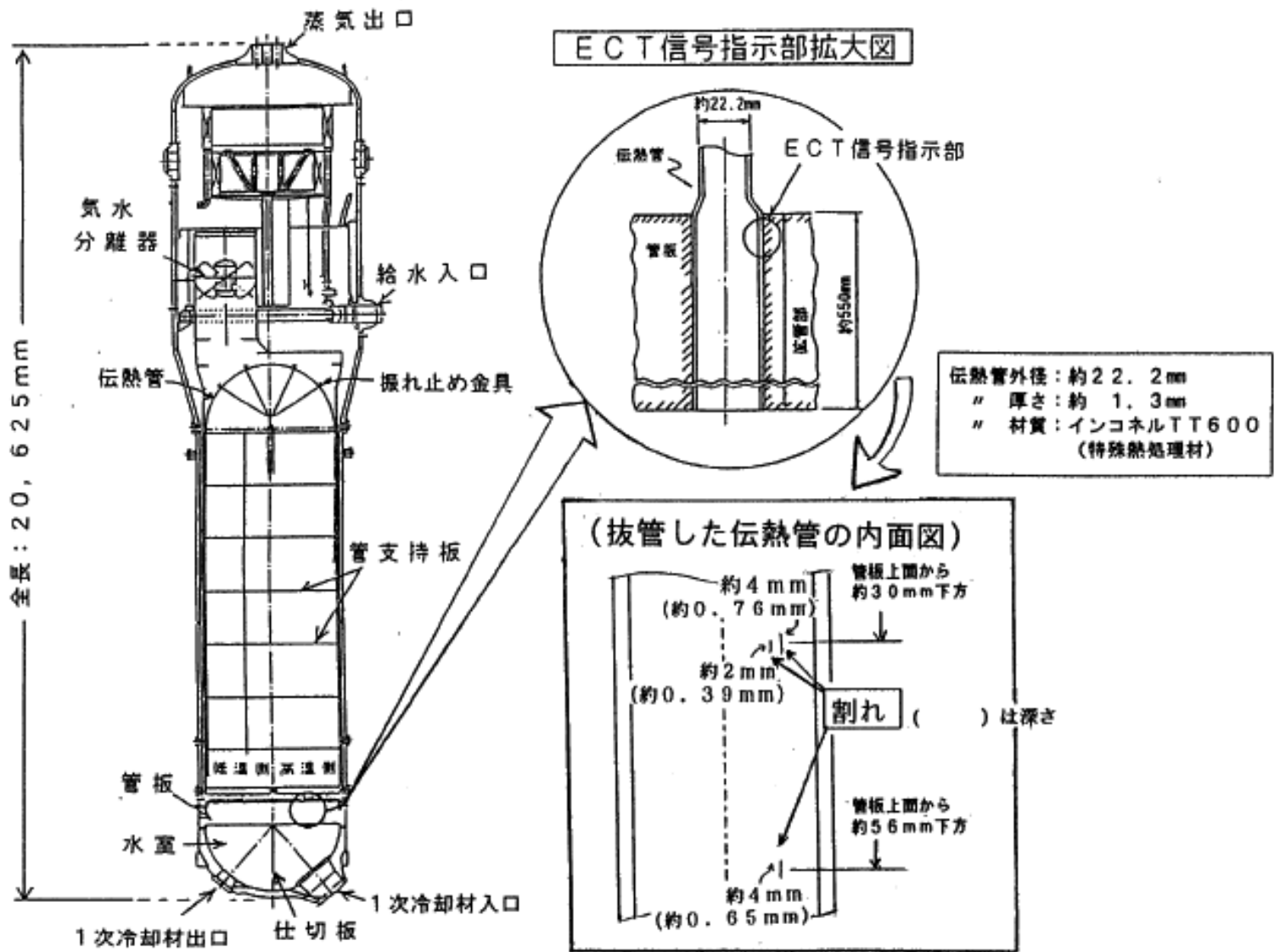
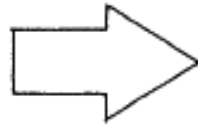
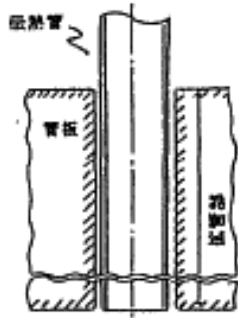


図 - 4 高浜3号機 蒸気発生器伝熱管のECT概要図



管板拡管概念図



液圧拡管



ローラ拡管



した後

(1~22ステップ)

伝熱管施栓方法

機械式栓 (メカニカルプラグ)	スリーブ付き機械式栓
伝熱管番地 (ECT 番号指示管) A-蒸気発生器 X85-Y28 B-蒸気発生器 X85-Y27、 X94-Y1	伝熱管番地 (抜管調査管) B-蒸気発生器 X85-Y28