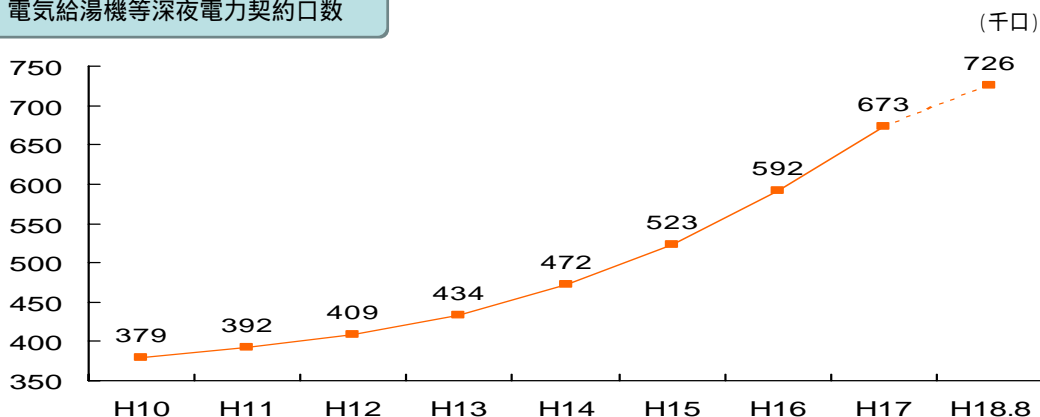
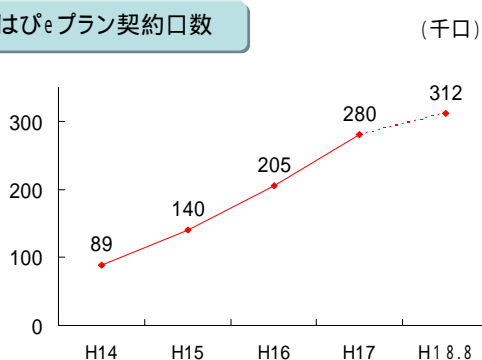


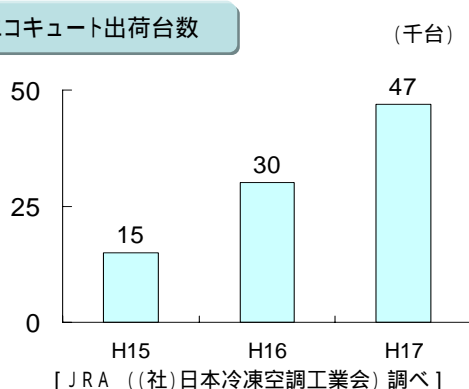
電気給湯機等深夜電力契約口数



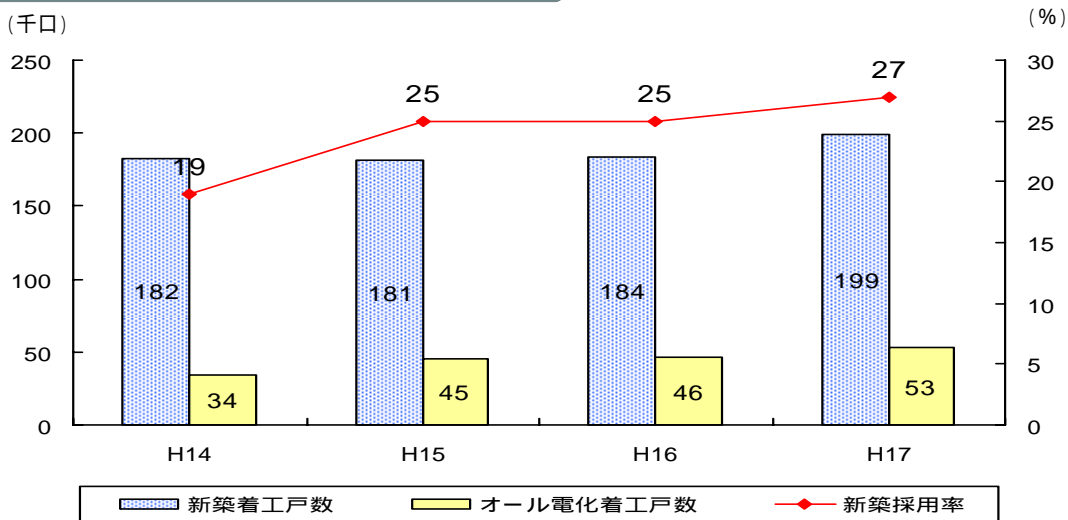
はぴeプラン契約口数



エコキュート出荷台数



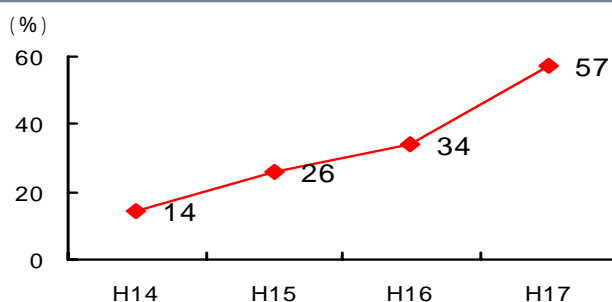
関西電力管内におけるオール電化住宅の新築採用率



(注1) H17年度は暫定値

(注2) オール電化着工戸数…当社調べ / 新築着工戸数(関西圏内)…国土交通省公表年度別住宅着工戸数

近畿エリアの新築マンションにおける単年毎の電化採用率の推移 (販売戸数比)



(注1) 対象: 21F以上の高層マンション

(注2) 販売戸数のカウント方法: 第1期の販売時に全戸数を計上

(注3) 「株式会社不動産経済研究所」のデータに基づいて当社が算出