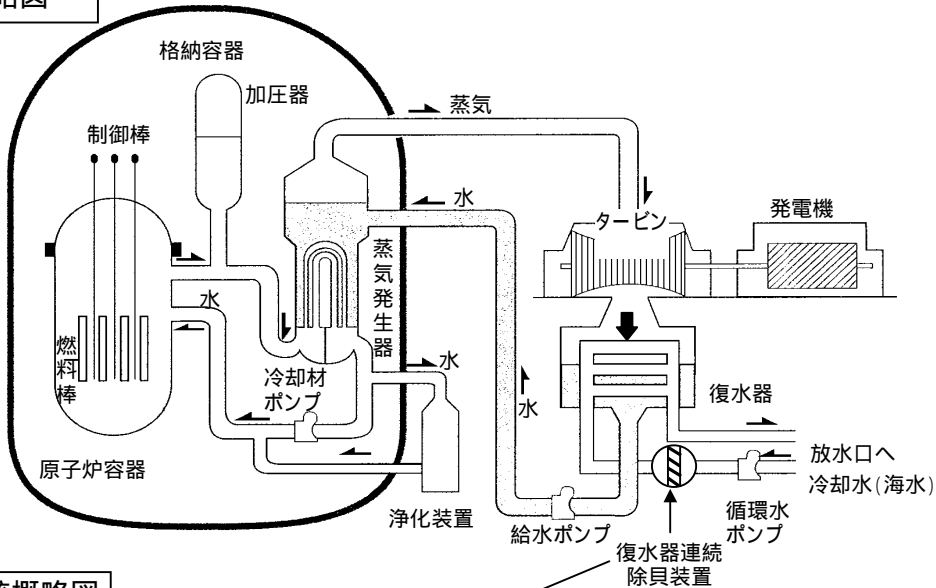
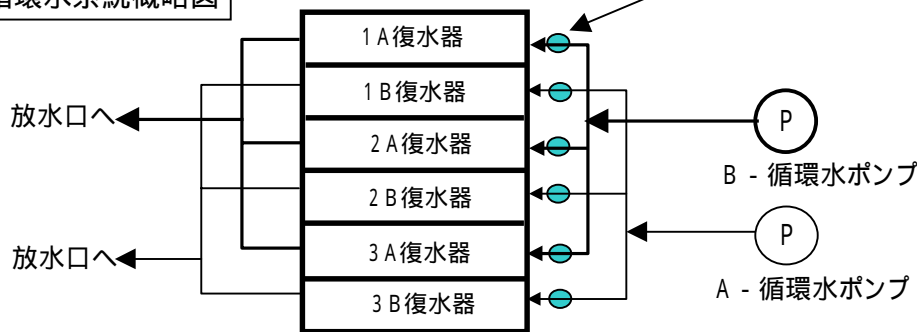


# 復水器連続除貝装置清掃に伴う出力抑制について

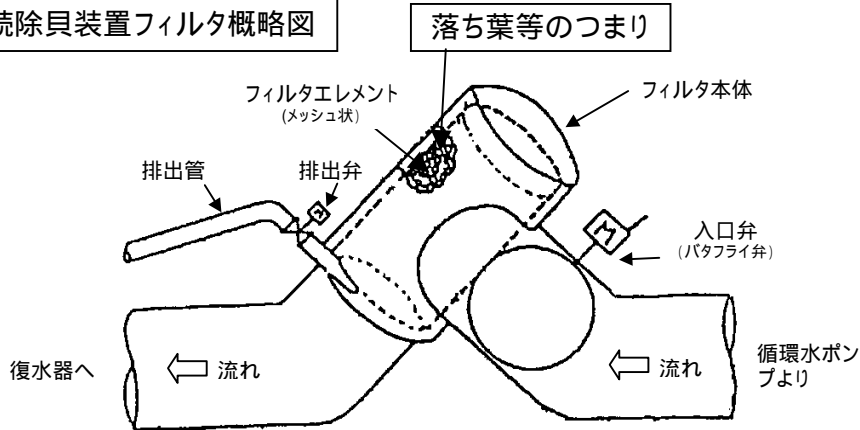
系統概略図



循環水系統概略図



復水器連続除貝装置フィルタ概略図



## 復水器連続除貝装置フィルタ

取水口除じん装置を通過した微小なごみや循環水管で生育する貝類等を復水器入口部で取り除くフィルタ。

フィルタで補集したごみ等は入口の入口弁(電動バタフライ弁)の角度を変化させることにより、フィルタ表面に海水の渦流を生じさせ、排出弁からごみ等を排出する。